TON ARGENT, TON AVENIR

UN GUIDE FINANCIER PRATIQUE POUR LES ÉTUDIANTS

VISA | Practical Money Skills

Un des avantages d'avoir son propre argent et de choisir comment l'utiliser.

Que tu reçois de l'argent de poche chaque semaine ou que tu en gagnes en promenant le chien du voisin, la première étape pour une bonne gestion financière est de réfléchir à des objectifs à court terme et à long terme. Puis établis une stratégie pour les réaliser. Il faut de l'entraînement pour maîtriser son argent, comme pour faire du vélo. Mais une fois que tu maîtrises les bases, tu seras en mesure de gérer toute sorte de péripéties financières. Dans ce guide financière, tu apprendras comment gagner de l'argent, épargner, établir un budget, dépenser, emprunter, protéger ton capital et donner.

TABLE DES MATIÈRES

Chapitre 1: Gagner 2

Chapitre 2: Épargner 8

Chapitre 3: Budget 14

Chapitre 4: Dépenser 22

Chapitre 5: Emprunter 28

Chapitre 6: Protéger 34

Chapitre 7: Donner 40

Résumé 46

COMMENT GAGNER DE L'ARGENT

PERFECTIONNE TES COMPÉTENCES

Gagner de l'argent constitue la première étape pour bien gérer ton argent et pour te permettre de construire un avenir prospère.

Nous avons tous des talents et des aptitudes différents. Il est essentiel de prendre le temps de reconnaître tes points forts et de développer tes compétences pour que tu réussisses tout ce que tu entreprends. En faisant le choix d'investir dans tes études et tes intérêts, tu traces ta route vers la réussite.

Commence par te poser ces quelques questions. Elles t'aideront à réfléchir sur ta carrière.

Quels sont les sujets qui t'intéressent ?
1.
2.
3.

Que fais-tu le mieux ?
1.
2.
3.

Qu'est-ce qui te passionne ?
1.
2.
3.

Quels sont tes centres d'intérêt ?
1.
2.
3.

Le savais-tu ?

En France, on peut commencer à travailler à 16 ans.

GRANDES IDÉES, GROS BUDGET

Tu peux gagner ta vie en faisant ce que tu aimes faire et devenir un entrepreneur.

Être un entrepreneur, c'est utiliser ses compétences, ses intérêts et ses idées uniques pour créer sa propre entreprise. Tout le monde peut devenir un entrepreneur à condition de travailler dur. Beaucoup d'adolescents ont commencé d'incroyables activités depuis chez eux. Certains font du soutien scolaire auprès d'enfants plus jeunes, vendent en ligne des articles faits à la main, il y en a même qui ont leur propre service de traiteur.



Tu es doué(e) avec les ordinateurs ?

Apprends aux autres comment les utiliser.

Tu te soucies de l'environnement ?

Collect recyclables in your home and neighborhood.

Tu aimes les animaux ?

Commence une activité de garde d'animaux.

Pourrais-tu réussir dans la création d'une nouvelle entreprise en utilisant tes intérêts et tes compétences ? Fais appel à ton entrepreneur intérieur et trouve trois activités que tu aimerais mettre en place.

Idées d'activité
1.
2.
3.

TRACE TON PARCOURS PROFESSIONNEL

Peut-être quand tu étais plus jeune, tu avais un stand de citronnade, mais comment veux-tu gagner ta vie dans l'avenir ?

Tu ne sais pas par quoi commencer ? La bibliothèque de ton école et les groupes de discussion sur les carrières professionnelles constituent de bonnes ressources pour faire des recherches sur tes intérêts et tes carrières potentielles. Tu n'es pas obligé(e) de choisir une carrière tout de suite, donc ne te limite pas à un seul type d'intérêt. Tu peux développer tes compétences et en apprendre davantage sur tes carrières potentielles en prenant des cours dans un centre socioculturel.

Peut-être que tu ne penses pas encore à ta carrière, mais commencer à planifier t'aidera à atteindre tes objectifs. En tenant compte de ta réflexion, imagine trois futures carrières potentielles qui t'intéresseraient. Fais des recherches et détermine le salaire de départ moyen pour chaque carrière. Quel parcours choisiras-tu ?

Carrière potentielle	Salaire
1.	€
2.	€
3.	€

Maintenant que tu as réfléchi à tes carrières potentielles en fonction de tes intérêts et de tes compétences, quel est le type d'emploi partiel que tu pourrais avoir après l'école ou pendant l'été ? Réfléchis à trois emplois que tu pourrais commencer maintenant.

Comment commencer à gagner de l'argent ?
1.
2.
3.

VRAI OU FAUX ?

1.

Les adultes uniquement peuvent être entrepreneurs. **V** / **F**

2.

La planification de ta carrière commence avec une évaluation de tes intérêts, tes compétences et tes objectifs personnels. **V** / **F**

3.

Un entrepreneur est une personne qui a commencé sa propre entreprise. **V** / **F**

4.

Les études ne jouent pas un rôle dans l'acquisition de tes compétences. **V** / **F**

5.

Trouver un mentor est un moyen d'obtenir des conseils sur tes idées d'activité. **V** / **F**

Réponses : 1. F, 2. V, 3. V, 4. F, 5. V

TU ES PRÊT(E) POUR COMMENCER À GAGNER DE L'ARGENT !

APPRENDS À ÉPARGNER

FAIS-EN UNE HABITUDE

Prendre les bonnes décisions quant à ton argent est la première étape vers une bonne santé financière.

Le moyen le plus facile pour épargner est de te payer d'abord. Cela signifie de mettre de côté une certaine somme et de la garder dans un compte épargne. La clé pour réussir à épargner est d'en faire une habitude. En épargnant tôt et souvent, tu te garantis un avenir financier prometteur.

Il est important d'économiser de l'argent en cas de pépin, en cas que tu en aies besoin pour couvrir des dépenses imprévues, si ton ordinateur portable a besoin de réparations par exemple. Une autre partie de l'argent que tu reçois devrait être mise de côté pour tes objectifs variés. Ces objectifs doivent être répartis en catégories (court terme, moyen terme, long terme). Tu peux atteindre tes objectifs en économisant au fil du temps.

Court terme

Matériel artistique
Instrument de musique
Équipement sportif

Moyen terme

Tablette, smartphone ou ordinateur portable
Argent de poche pour les fêtes
Nouveau vélo

Long terme

Financement des études supérieures
Colonie de vacances
Une voiture

Le savais-tu ?

Si tu économises 5 € chaque semaine, tu auras 260 € à la fin de l'année.

AFFUTE TES COMPÉTENCES EN ÉPARGNE

Il est tentant de dépenser tout son argent dès qu'on le gagne, mais il vaut mieux à terme d'en mettre un peu de côté.

Pense à tes objectifs d'épargne sur le court, moyen et long terme et détermine combien tu peux épargner chaque mois pour chacun d'entre eux. N'oublie pas que le montant de ton épargne mensuelle ne peut pas être supérieur à ton revenu mensuel. Ensuite, calcule le coût de ton objectif en le divisant par ta contribution hebdomadaire pour évaluer le temps qu'il te faudra pour atteindre chaque objectif.

Objectif de court terme (1 mois)

À quoi servent tes économies ? _____

Coût de l'objectif		Contribution hebdomadaire		Temps pour atteindre ton objectif
€	÷	€	=	/semaine(s)

Objectif de moyen terme (2 à 12 mois)

À quoi servent tes économies ? _____

Coût de l'objectif		Contribution hebdomadaire		Temps pour atteindre ton objectif
€	÷	€	=	/semaine(s)

Objectif de long terme (plus d'1 an)

À quoi servent tes économies ? _____

Coût de l'objectif		Contribution hebdomadaire		Temps pour atteindre ton objectif
€	÷	€	=	/semaine(s)

REGARDE COMME TON ARGENT RAPPORTE

Les comptes épargne te permettent de protéger ton argent et, grâce aux taux d'intérêt, il augmente en valeur. Tu peux ouvrir un compte et commencer à épargner à n'importe quel âge avec l'aide de tes parents.

Plus tu laisses ton argent à la banque sans y toucher, plus il te rapportera. Tu devrais limiter la fréquence de tes retraits et ne retirer que lorsque tu en as besoin.

Lorsque vous ouvrez un compte d'épargne et y déposez de l'argent, la banque augmentera votre épargne d'un certain pourcentage chaque année. C'est ce qu'on appelle l'intérêt.

Les intérêts composés sont des intérêts perçus à la fois sur l'argent que tu épargnes et sur les intérêts que tu gagnes.

Le taux d'intérêt moyen des comptes épargne sont de 1 à 2 %, mais ils peuvent varier selon l'institution financière et au fil du temps. Si tu épargnes un peu chaque semaine, ton épargne augmentera grâce aux intérêts.

Fonctionnement des intérêts composés

Disons que tu verses 50 € dans ton compte épargne tous les mois avec un taux d'intérêt de 1 %. Chaque année, les intérêts que tu gagneras augmenteront ton épargne. Vois comment 1 % d'intérêt composé augmente ton épargne sur trois ans :

Année	Solde	Solde + intérêt
1	600 €	603,26 €
2	1 200 €	1 212,58 €
3	1 800 €	1 878,02 €

VRAI OU FAUX?

1. Plus tu laisses ton argent dans un compte épargne, plus il te rapportera. **V** / **F**

2. Le moyen le plus facile d'épargner et de se payer soi-même d'abord. **V** / **F**

3. Les intérêts composés sont des intérêts perçus à la fois sur l'argent que tu épargnes et sur les intérêts que tu gagnes. **V** / **F**

4. Le taux d'intérêt d'un compte épargne diminue si tu augmentes tes dépôts. **V** / **F**

5. Le financement de ton éducation supérieure est un objectif à court terme. **V** / **F**

Réponses : 1. V, 2. V, 3. V, 4. F, 5. F

TU ES UN(E) PRO EN ÉPARGNE !

L'ÉLABORATION D'UN BUDGET



C'EST UN EXERCICE D'ÉQUILIBRE

Tu as besoin d'une veste mais tu veux aussi un nouveau téléphone. Comment choisir ?

Pour prendre les bonnes décisions en matière de dépenses, commence par fixer des objectifs financiers et essaie de les réaliser en suivant un plan. Lorsque tu gagnes de l'argent, un budget personnel te permet de décider ce que tu épargnes, dépenses (en nourriture, transports ou loisirs), utilises pour rembourser tes dettes (argent que tu as emprunté).

Lorsque tu crées un budget, il est important de comprendre la différence entre tes besoins et tes envies.

N'oublie pas de placer tes besoins en premier pour pouvoir mettre de côté l'argent nécessaire pour acheter ce que tu veux. Un budget te permet non seulement de réfléchir sur tes besoins et tes envies, mais aussi de réaliser tes objectifs financiers de long terme. Les objectifs de court terme peuvent être réalisés en quelques semaines, et des objectifs de long terme prendront des années à atteindre.

TOUT S'AJOUTE

Commence à créer un budget en fixant des objectifs sur ta stratégie en termes de dépenses et d'épargne sur une période déterminée.

Prends en compte tout ce dont tu as besoin et tout ce que tu as envie d'acheter, et sépare tout ça en catégorie. Un voyage en bus ira dans la catégorie transports, et une part de pizza, dans la catégorie nourriture.

Remplis le budget ci-dessous en indiquant combien d'argent tu veux consacrer à chaque catégorie chaque mois. Le but d'un budget et de pouvoir dégager de l'argent à épargner, donc réfléchis d'abord à combien tu gagnes.

Enregistre ci-dessous l'argent que tu gagnes ou reçois chaque mois.

Revenu mensuel	
Argent gagné	€
Argent de poche	€
Cadeaux	€
Autre	€
Revenu mensuel total	€

Le savais-tu ?

Si tu économisais les 6 € que tu dépenserais en popcorn à chaque fois que tu vas au cinéma tous les mois, tu pourrais avoir 72 € à la fin de l'année.

Remplis ci-dessous les montants que tu voudrais dépenser chaque mois. N'oublie pas de donner la priorité à ton épargne et nos pas à tes dépenses ou à l'argent que tu t'accordes.

Dépenses mensuelles	
Cinéma, musique et loisirs	€
Vêtements et accessoires	€
Jeux vidéo	€
Nourriture	€
Transports	€
Fournitures scolaires	€
Charité	€
Autre	€
Dépenses mensuelles totales	€

Déduis tes dépenses mensuelles totales à ton revenu mensuel total. Le résultat correspond à ce que tu peux épargner.

Résultats	
Revenu total	€
Dépenses totales	€
Épargne disponible	€

Maintenant que tu comprends le coût de tes besoins et de tes envies, tu peux adapter tes habitudes pour réaliser tes objectifs en termes d'épargne et de dépenses.

TRANSFORMER TES DÉPENSES EN ÉPARGNE

Le but d'un budget est que chaque mois, il te reste assez d'argent pour que tu puisses épargner.

Une fois que tu vois comment ton argent se répartit, il se peut que tu constates que certaines catégories pèsent plus lourd que tu le pensais. C'est peut-être l'occasion pour toi de réduire tes dépenses. L'argent que tu dépenses au centre commercial pourrait être mieux dépensé différemment, surtout si tu n'as réalisé aucune épargne au cours du mois.

Établir un budget te permet de classer tes objectifs en fonction de leur priorité.

OBJECTIFS DE COURT TERME

Un nouveau livre pour l'école

OBJECTIFS DE MOYEN TERME

Un nouveau manteau

OBJECTIFS DE LONG TERME

Un nouveau smartphone

Entraîne-toi à catégoriser tes objectifs de dépenses et classe-les en objectifs de court, moyen et long terme, comme les exemples donnés.

Objectifs de court terme (1 mois)	Coût
1.	€
2.	€
3.	€

Objectifs de moyen terme (2 à 12 mois)	Coût
1.	€
2.	€
3.	€

Objectifs de long terme (plus d'1 an)	Coût
1.	€
2.	€
3.	€

De temps en temps, un imprévu fait que tu dépenses plus d'argent que prévu. Que tu aies besoin de racheter une paire de lunettes de soleil, ou que tu aies besoin d'un nouveau smartphone, c'est toujours une bonne idée d'avoir un peu d'argent de côté.

VRAI OU FAUX ?

1. Une envie est plus importante qu'un besoin quand tu établis ton budget. **V** / **F**

2. Quand tu fais un budget, tu veux avoir plus de revenu que de dépenses. **V** / **F**

3. Un budget fait le suivi de l'utilisation de ton argent. **V** / **F**

4. Tes objectifs d'épargne sont plus importants que budgétiser un besoin. **V** / **F**

5. Tu devrais mettre de l'argent de côté en cas de situations d'urgence. **V** / **F**

Réponses : 1. F, 2. V, 3. V, 4. F, 5. V



MAINTENANT TU ES PRÊT(E) POUR ÉTABLIR UN BUDGET !

LE SHOPPING INTELLIGENT

COMMENT DÉPENSER SON ARGENT JUDICIEUSEMENT

Dépenser son argent semble être la partie la plus facile de la gestion financière, mais il existe de nombreuses astuces pour t'aider à épargner.

En faisant des choix financiers judicieux et en réfléchissant à tes achats, tu remarqueras que mettre un peu d'argent de côté lors de chaque achat te rapportera sur le long terme. L'utilisation d'un budget et l'apprentissage d'une stratégie d'achat peuvent faciliter ton épargne.

L'élément clé à considérer dans tes dépenses est de rester dans la limite de tes moyens. Ne dépense pas plus que ce que tu as. Lorsque tu planifies des achats, garde en tête tes objectifs et ton budget.

RÉFLÉCHIS AVANT DE DÉPENSER

Pendant le processus de décision, on tient compte de plusieurs facteurs, et pas seulement de l'argent qu'on veut dépenser.

Avant de faire un achat, explore les options disponibles et assure-toi de faire la meilleure affaire. Avant d'acheter la première paire de chaussures de sport que tu vois, planifie pour t'assurer de choisir le meilleur rapport qualité/prix et de comparer les prix dans plusieurs boutiques. Fais du shopping comparatif. La même paire pourrait être moins chère ailleurs.

Tu veux aller à un concert, et certains billets proposent des prestations dont tu as besoin et d'autres, des prestations dont tu as envie. En réalité, tout ce dont tu as besoin est d'un billet basique, et ne pas opter pour les prestations dont tu as envie te permettra d'économiser de l'argent.

PASS VIP

TARIF NORMAL

IL Y A TELLEMENT DE FAÇONS D'ÉPARGNER

Une fois que tu as décidé quoi acheter, tu remarqueras qu'en général tu auras plusieurs options, comme choisir entre un article de marque et un article générique.

Un nom de marque est identifiable ; il se peut que tu reconnaisses une marque rien qu'en voyant un de ses produits. Un article d'une marque générique est un produit dont on ne fait pas la publicité. De nombreux supermarchés ou commerces polyvalents ont leur propre marque. La plupart du temps, à part le prix, il y a peu de différence entre les deux articles. Les articles génériques sont en général moins chers, et te permettent de faire des économies.

Le savais-tu ?

Si ta famille achète des céréales génériques une fois par semaine au lieu d'acheter des céréales de marque, elle pourrait économiser 50 € par an.

QUE PRENDRAIS-TU EN CONSIDÉRATION QUAND TU ACHÈTES UN ARTICLE NEUF ?

Quel est le niveau de qualité je veux ?

Quel est le niveau de qualité dont j'ai besoin ?

Existe-t-il des réductions ou des soldes qui permettraient d'économiser?

Est-ce que j'ai fait du shopping comparatif ?

Quelles sont les prestations du produit qui répondent à mes besoins ? Mes envies ?

Quel est mon budget ?

Parfois, dépenser peut te rapporter dans le long terme. Si tu as ta propre activité, tu pourras avoir besoin de dépenser de l'argent pour mieux servir tes clients. Par exemple, si tu tonds la pelouse dans ton quartier, tu auras besoin d'une tondeuse, de carburant et d'outils de jardinage éventuellement.

VRAI OU FAUX ?

1. Quand tu fais du shopping comparatif, tu te rends dans un seul magasin et tu achètes le premier article que tu vois. **V** / **F**

2. Les articles de marque générique sont en général plus chers. **V** / **F**

3. Quand tu penses à ce que tu veux acheter, tu ne devrais pas prendre en compte la qualité. **V** / **F**

4. Il n'y a rien à faire avant de réaliser un achat. **V** / **F**

5. Lorsque tu choisis entre deux articles, tu devrais donner la priorité aux prestations dont tu as besoin et pas aux prestations dont tu as envie. **V** / **F**

Réponses : 1. F, 2. F, 3. F, 4. F, 5. V

SOIS CONFIANT(E) DANS TES DÉCISIONS D'ACHAT!

REMBOURSER

TU VEUX ALLER À LA FAC OU À L'UNIVERSITÉ OU ACHETER UNE VOITURE UN JOUR ?

Tu peux réaliser tes objectifs de long terme en empruntant de l'argent que tu rembourseras plus tard.

Tu peux demander de l'argent à un ami pour acheter à manger après l'école ou à tes parents pour aller voir un match de foot, mais il y aura un moment dans ta vie où tu devras emprunter plus que quelques euros. Il se peut que tes économies soient insuffisantes pour couvrir les frais liés à tes études supérieures. Heureusement, tu peux investir dans ton avenir ou acheter un article onéreux en faisant un prêt. Quand tu empruntes auprès d'une banque, ce n'est pas gratuit dans la mesure où tu dois rembourser et payer des intérêts sur la somme empruntée, comme pour couvrir les frais de service.

C'EST LE MOMENT DE REMBOURSER

Tout le monde emprunte de l'argent. Si tu planifies un remboursement ponctuel et dans les limites de ton budget, cela sera plus facile pour toi de gérer ta dette.

Tu connais ces publicités de voiture qui présentent des opportunités de financement? Peut-être que dans quelques années tu conduiras. Acheter une voiture n'est peut-être pas au programme, mais regarde cet exercice et voyons ce qui se passe quand on emprunte de l'argent pour acheter une voiture. En général, la durée d'un prêt voiture est de cinq ans et le taux d'intérêt est de 5 %. Si tu as moins de 18 ans et que tu veux contracter un prêt voiture, tu devras demander à un de tes parents ou à ton ou ta tuteur(trice) de cosigner les documents.

Prêt voiture	
Total emprunté	5 000 €
Taux d'intérêt	5 %
Durée de l'emprunt	60 mois
Paiement mensuel	92,50 €
Coût total de l'emprunt plus intérêt	5 550,00 €

CE DONT TU AURAS BESOIN POUR EMPRUNTER DE L'ARGENT ?

UNE VOITURE

UNE MAISON

FAC/UNIVERSITÉ

UNE ENTREPRISE

L'IMPORTANCE DE LA SOLVABILITÉ

Sois maître de ton score de solvabilité en gérant ta dette.

Le montant de tes dettes peut influencer tes demandes de prêt dans le futur une fois que tu seras majeur(e). Il s'agit d'un rapport de solvabilité qui contient les emprunts que tu as remboursés, tes dettes courantes ou tout autre antécédent financier. Ton rapport de solvabilité détermine ton score de solvabilité, qui permet à l'organisme de crédit d'évaluer le niveau de risque si jamais il venait à te prêter de l'argent. Les scores de solvabilité vont de 300 à 900. En général, plus il est bas, plus le risque que tu ne rembourses pas ton prêt à temps est élevé, et plus tu devras payer des taux d'intérêt élevés quand tu emprunteras plus tard.

Le savais-tu ?

Si tes paiements sont en retard, tu dépenseras davantage en intérêts et pénalités de retard que si tu payes à temps.

VRAI OU FAUX ?

1. L'argent emprunté est gratuit. **V** / **F**

2. Tu dois payer des intérêts quand tu empruntes auprès d'une banque. **V** / **F**

3. Plus tu rembourses ton emprunt tard, plus ton score de solvabilité sera bas. **V** / **F**

4. Ta dette n'engage aucune dépense. **V** / **F**

5. Plus vite tu rembourses l'argent que tu as emprunté, plus bas seront les intérêts que tu payeras. **V** / **F**

Réponses : 1. F, 2. V, 3. V, 4. F, 5. V



TU ES PRÊT(E) À EMPRUNTER DE FAÇON RAISONNABLE.

GARDE TON ARGENT EN SÉCURITÉ

PROTÈGE TES NUMÉROS

C'est difficile de gagner de l'argent. Cela nécessite du temps et de l'effort, et c'est aussi important de protéger ton argent que d'en gagner.

Le moyen le plus facile pour protéger les fruits de ton dur labeur est de le ranger dans un endroit sûr. La banque est l'endroit le plus sûr, parce protéger l'argent de ses client est le devoir d'une banque. Tu auras l'esprit tranquille si tu sais où est ton argent. Tu ne laisserais pas ton sac à dos dehors sans surveillance ? De même, tu ne devrais pas ranger ton argent dans un endroit où il pourrait être volé ou perdu. Il est aussi important de protéger ses renseignements financiers en ligne. Tu peux avoir accès à n'importe quelles informations en ligne, ce qui entraîne certaines responsabilités.

Quel est le type de renseignements personnels dois-tu protéger ?

Que se passe-t-il quand quelqu'un accède à tes renseignements ? On peut utiliser tes renseignements personnels pour voler ton identité pour obtenir du travail, ouvrir des comptes de crédit, contracter des emprunts ou des prêts voiture de façon illégal, et retirer de l'argent de ton compte à ton insu. Heureusement, la plupart des banques protègent ton compte contre ce genre de délits, mais il est crucial de sécuriser tes autres renseignements. Les renseignements personnels, quels qu'ils soient, doivent être en sécurité, y compris les informations sur ton école ou ta famille.

PROTÈGE TES RENSEIGNEMENTS AVEC UN MOT DE PASSE

Il est important d'avoir une stratégie lorsque tu manipules tes renseignements, notamment tes relevés bancaires et tes mots de passe de tes comptes en ligne importants.

Tu devrais toujours utiliser des mots de passe forts qui contiennent des majuscules et des minuscules, des chiffres et des symboles, et non des mots identifiables et clairs. Tu devrais savoir comment accéder à tes renseignements en ligne et à tes documents papiers si tu en as besoin. Tes mots de passe et tes documents devraient être gardés en sécurité pour qu'ils ne tombent pas dans les mauvaises mains.

Le savais-tu ?

Les mots de passe courants comme « 1234 » et « motdepasse » sont faciles à mémoriser, mais ils sont aussi faciles à voler. Utilise des mots passe complexes et change les fréquemment pour protéger tes comptes.

SOIS VIGILANT(E)

Il existe plusieurs méthodes pour protéger ton argent et tes renseignements personnelles.

Utilise Internet judicieusement

Tout le monde reçoit des e-mails indésirables ou « courrier indésirable » qui proviennent de sources inconnues qui sollicitent les destinataires en envoyant des e-mails à une grande quantité de messageries. Supprime les e-mails indésirables, surtout ceux qui te demandent de fournir des renseignements personnels, et assure-toi de mettre à jour régulièrement tes logiciels anti-virus et anti-espion. Fais des achats en ligne depuis des sites Web sécurisés (vérifie que l'adresse contient la mention « https » et affiche un cadenas). Ne partage jamais d'images contenant tes identifiants, cartes bancaires ou autres renseignements personnels, soit par e-mail ou sur les réseaux sociaux.

Détruis tes documents personnels et financiers

Est-ce que tes parents t'ont aidé à ouvrir un compte épargne à la banque ? Ta banque t'enverra des relevés mensuels qui contiennent ton solde, les numéros et les montants de tes dépôts et retraits. Déchiquète les documents bancaires non nécessaires et tout autre document contenant tes renseignements financiers personnels pour qu'ils ne tombent pas dans les mauvaises mains.

Fais attention aux arnaques

Tes parents ont dû te dire de faire attention aux arnaqueurs. Ce sont des personnes qui te contactent par téléphone ou e-mail en prétextant qu'ils représentent une banque, un organisme de crédit, un organisme de bienfaisance ou autre. Ne divulgue jamais d'informations concernant ton compte bancaire ou ton passeport. Si tu penses que la demande est légitime, demande à tes parents de contacter directement la société pour la confirmer.

VRAI OU FAUX ?

1. Il est judicieux de ne pas partager des photos de ton passeport sur les réseaux sociaux. **V** / **F**

2. Tu devrais supprimer les courriers indésirables qui te demandent de fournir des renseignements personnels. **V** / **F**

3. Il est prudent de donner tes renseignements bancaires à n'importe qui en ligne. **V** / **F**

4. Les mots de passe complexes comprennent des lettres majuscules et minuscules, des chiffres et des symboles. **V** / **F**

5. La banque est un des moyens les plus sûrs pour protéger ton argent. **V** / **F**

Réponses : 1. V, 2. V, 3. F, 4. V, 5. V

TON ARGENT EST EN SÉCURITÉ.

PARTAGER LA RICHESSE

COMMENT DONNER EN RETOUR

Lorsque tu penses à demain, comment envisages-tu le futur ?

Que tu sois passionné(e) par l'environnement ou la recherche médicale, il existe tellement de causes admirables qui ont besoin de personnes comme toi. Il existe de nombreuses façons de donner en retour. Tu peux faire don d'une partie de tes économies, faire du bénévolat, donner des choses que tu n'utilises plus. Faire la différence, changer la vie des autres et construire un meilleur avenir sont des récompenses que tu peux recevoir en donnant en retour.

MONTRE TON INTÉRÊT

Faire la différence ne passe pas forcément par le don de grosses sommes d'argent. Toute contribution, quelle que soit la taille, est importante.

Si tu fais don de ton argent, tu dois le faire de façon raisonnée. Les donations à des organismes de charité doivent être incluses dans ton budget. Cependant, assure-toi d'accorder la priorité à tes besoins. Tu dois avoir assez d'argent pour couvrir tes dépenses quotidiennes. Quand tu mets de l'argent de côté pour tes objectifs, pense à d'autres moyens d'utiliser ton argent. Tu veux peut-être économiser pour acheter une nouvelle paire d'écouteurs, mais cela peut valoir la peine de garder un peu d'argent pour une cause qui t'importe.

Le savais-tu ?

Les Américains jettent collectivement 62 millions de dollars en pièces chaque année. Gardez un pot pour votre petite monnaie et donnez-le à une cause de votre choix. Ces pièces s'additionnent vraiment !

CHANGE LE MONDE

Quelle que soit la cause qui t'intéresse, ta contribution peut faire la différence.

Quand tu donnes de l'argent à un organisme de charité, planifie le montant que tu veux donner. Peut-être que tu veux mettre de côté 10 % de ton argent de poche hebdomadaire. Si tu gagnes 10 € chaque semaine, cela représente 1 €. As-tu choisi une cause ? Parle à tes amis et ta famille et implique les aussi. Si tout un groupe contribue, l'impact sera d'autant plus important.

QUELLES SONT LES CAUSES QUI T'INTÉRESSENT ?

LUTTE CONTRE LA FAIM

PROTECTION DES ANIMAUX

RECHERCHE MÉDICALE

ENVIRONNEMENT

TU ES BON(NE) ÉLÈVE ?

Fais du bénévolat pour donner des cours de soutien aux enfants de ton quartier.

TU ES ARTISTE ?

Vends tes créations et verse les profits à la cause de ton choix.

TU ES BON(NE) EN COURSE D'ENDURANCE ?

Participe à une course caritative.

Si tu n'as pas le temps de faire du bénévolat, pense à faire des donations d'objets. Que ce soit des livres que tu ne lis plus ou des vêtements qui ne te vont plus, tes donations peuvent aider une personne dans le besoin. Fais le tri de tes affaires et trouve un organisme de charité qui les accepte. Assure-toi de donner des articles en bonne condition, ne donne rien de cassé ou trop usé.

VRAI OU FAUX ?

1. La seule façon de donner en retour et de donner de l'argent. **V** / **F**

2. Donner en retour te permet d'apporter des améliorations à ta communauté. **V** / **F**

3. Tu peux inclure les donations à des organismes de charité dans ton budget. **V** / **F**

4. Les dons de charité passent avant tes besoins. **V** / **F**

5. Tu devrais faire don d'articles en bon état uniquement. **V** / **F**

Réponses : 1. F, 2. V, 3. V, 4. F, 5. V

TU COMMENCES À FAIRE DE CE MONDE UN MONDE MEILLEUR.

RÉSUMÉ



FÉLICITATIONS!

Tu as terminé notre guide financier et ton avenir financier s'annonce prometteur. Continue tes efforts !

Apprendre à bien gérer son argent ne se fait pas en un jour, mais tout le long de sa vie. Devenir plus confiant(e) dans la gestion de son argent consiste à reconnaître les bonnes habitudes financières et fixer des objectifs.

Le meilleur moyen pour développer ses compétences financières est de continuer à mettre en pratique tout ce que tu as appris. Que ce soit budgétiser, épargner ou dépenser, plus tu le feras, plus tu seras expert(e) en la matière.

TU VEUX EN SAVOIR DAVANTAGE ?

Consulte ces ressources sympas pour t'aider à affuter tes compétences financières sur www.practicalmoneyskills.com

La super stratégie de Rocket | Bande dessinée
Rejoins les Gardiens de la galaxie dans cette nouvelle bande dessinée qui parle de l'importance de l'épargne et de la différence entre les besoins et les envies.
practicalmoneyskills.com/guardians

Avengers : Sauver la situation | Bande dessinée
Rejoins les Avengers et leur invité spécial pour en savoir plus sur l'épargne et sauver la situation.
practicalmoneyskills.com/savingtheday

YouTube | Vidéos
Regardez les vidéos de Practical Money Skills pour apprendre les concepts financiers de base et plus encore.
practicalmoneyskills.com/youtube

Budget de rentrée des classes | Calculateurs
Évalue toutes tes dépenses avant de te rendre dans les magasins pour acheter tes fournitures scolaires. Élabore un budget pour économiser sur tes achats.
practicalmoneyskills.com/backtoschool

Constituer un fond d'éducation | Calculateurs
Financer son éducation supérieure va au-delà les frais d'inscription. N'oublie pas de prendre en compte les livres, les fournitures scolaires, le logement et la nourriture. Calcule le montant que tu dois mettre de côté.
practicalmoneyskills.com/buildinganeducationfund

La croissance de mon épargne | Calculateurs
Les intérêts composés peuvent avoir un impact important sur la croissance d'une épargne régulière et du montant de dépôt forfaitaire initial. Détermine la croissance de tes économies en analysant tes habitudes financières.
practicalmoneyskills.com/savingsgrow



Épargner vers les objectifs | Calculateurs
Si tu as du mal à mettre de l'argent de côté pour un voyage ou un achat spécial, détermine la somme que tu devras mettre de côté pour atteindre ton objectif.
practicalmoneyskills.com/savingforagoal

Pour plus d'informations, visitez
www.practicalmoneyskills.com

©2017 Visa Inc.

VISA | Practical Money Skills